版数 REV.	年月日 DATE	DCN NO.	変更内容 DESCRIPTION	製図 DR.	担当 CHK.	査閲 APPD.	承認 APPD.
2	20.Dec.2004	056445	CORRECT AN ERROR		H.OBIKANE	Y.YAHIRO	K.Hisatani

図面番号(DRAWING NO.) SJ101335

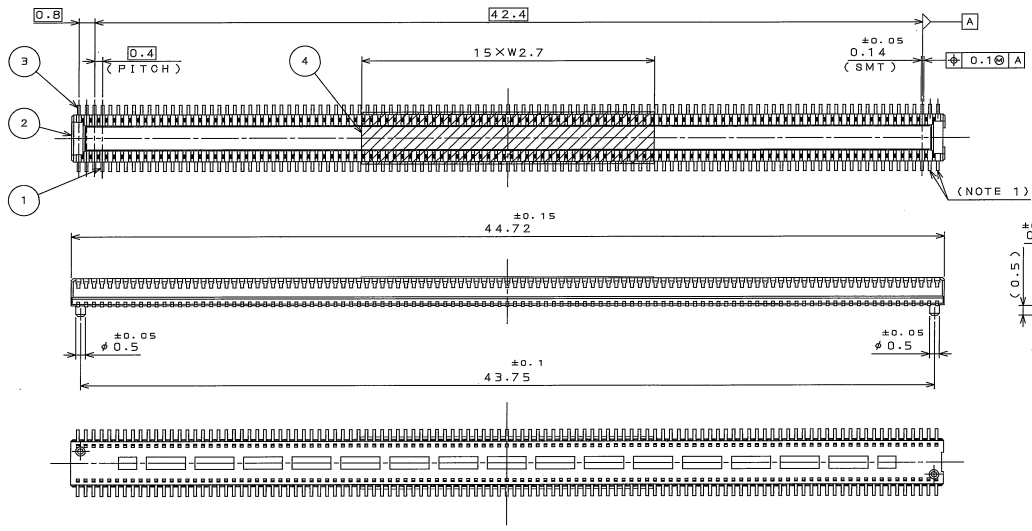

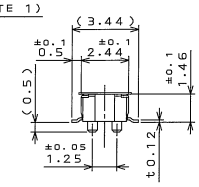

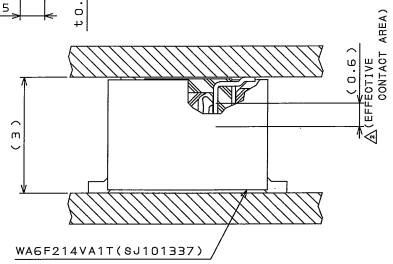

MATED CONDITION(REF.)
嵌合状態図(参考)

NOTE1. NOT FOR ELECTRICAL CONNECTION(8 CONTACTS)
NOTE2. COPLANALITY OF SMT TERMINAL IS 0.1 MAX.

注1. 端のコンタクト各2本(合計8本)は半田付け補強用とする。(電気的接続不可)
注2. コンタクトのコプラナリティは0.1以下とする。

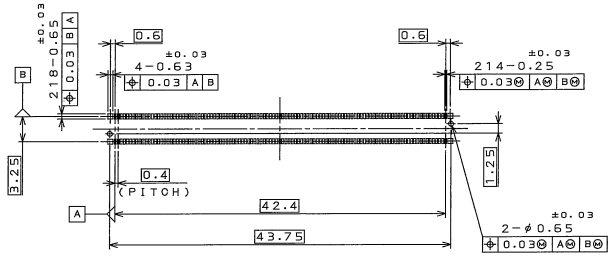

APPLICABLE P.C.B. DIMENSION(REF.)
適合基板寸法(参考)
(SCALE 2:1)

符号 NO.	名称 DESCRIPTION	個数 QTY.	材料 MATERIAL	仕上 FINISH	備考 REMARKS
4	HEAT RESISTING TAPE 耐熱テープ	1	PI ポリイミド	――	――
3	DUMMY CONTACT ダミーコンタクト	8	COPPER ALLOY 銅合金	GOLD PLATING Auメッキ	TERMINAL AREA:0.1μm MIN. 端子部:0.1μm 以上
2	INSULATOR インシュレータ	1	HEAT RESISTING PLASTICS 耐熱性プラスチック	――	UL94V-0 COLOR:BLACK 色相:黒
1	CONTACT コンタクト	214	COPPER ALLOY 銅合金	GOLD PLATING Auメッキ	CONTACT AREA:0.1μm MIN. 接触部:0.1μm 以上

仕様書(SPECIFICATION) JACS-10196

第1版(ORIGINAL DATE) 17.Jun.2004

製図 DR.	S.ISHIDA
担当 CHK.	H.OBIKANE
査閲 APPD.	Y.YAHIRO
承認 APPD.	S.KASHIWAGI

尺度(SCALE) 5:1 シリーズ(SERIES) WA6

名称(TITLE) WA6M214VA1T PLUG (WITH TAPE)

質量(MASS)

日本航空電子工業株式会社
JAPAN AVIATION ELECTRONICS INDUSTRY, LTD.

図面番号(DRAWING NO.) SJ101335

版数(REV.) 2

SIZE A3

一般公差(GENERAL TOLERANCE)
寸法(DIMENSION) 角度(ANGLES)
. ± X° ±
.X ± X°X' ±
.XX ±
.XXX ±

DOF-0-212E(03.08)

JAE-CONNECTOR.COM Reference Only

JAE CONNECTOR DIV. PROPRIETARY.
COPYRIGHT (C) 2004, JAPAN AVIATION ELECTRONICS INDUSTRY, LTD.

Downloaded from Datasheet.su