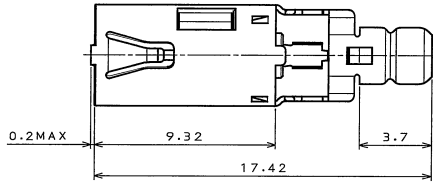
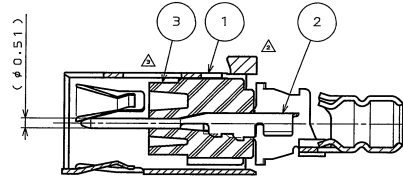
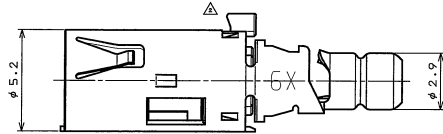
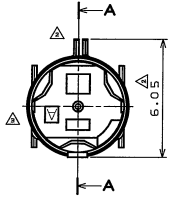


SJ107214  
(図面番号(DRAWING NO.))

版数 REV.	年月日 DATE	DON NO.	変更内容 DESCRIPTION	製図 DR.	担当 CHK.	承認 APPD.	承認 APPD.
2	5.Jul.2007	063481	CHANGE THE FORM	Y.TAKENABA	T.MIYASHITA	—	Y.SUGI
3	25.Sep.2007	064003	CHANGE THE FORM	H.MIZUSHINA	T.MIYASHITA	—	Y.Sugi



NOTE

- 適用電線 1.5CS-QFBE【四国電線(株)製】である。  
APPLICABLE WIRE: 1.5CS-QFBE(MAKER:SHIKOKU CABLE CO., LTD.)
- せん断面にめっきは付かない。  
THE SHEARED EDGES OF CONTACT ARE NOT PLATED.

3	INNER HOUSING	1	30%9F SPS	COLOR:BLACK	
2	INNER TERMINAL	1	PHOSPHOR BRONZE	CONTACT AREA:GOLD OVER NICKEL TERMINAL AREA: RE-FLOW TIN PLATE OVER NICKEL	
1	OUTER TERMINAL	1	PHOSPHOR BRONZE	TIN PLATING	
符号 NO.	名称 DESCRIPTION	数量 QTY.	材料 MATERIAL	仕上 FINISH	備考 REMARKS
仕様書 (SPECIFICATION)	JACS-20084	1	11.May.2007	5:1	OF2
原価 (GENERAL TOLERANCE)		製図 DR.		名称(TITLE)	日本航空電子工業株式会社 JAPAN AVIATION ELECTRONICS INDUSTRY, LTD.
寸法(DIMENSION)	角度(ANGLES)	担当 CHK.	T.MIYASHITA	CE2A001001	図面番号(DRAWING NO.) SJ107214
. ±0.8	X° ±	承認 APPD.		質量(MASS)	
.X ±0.4	X'X' ±	承認 APPD.	Y.SUGI		
.XX ±0.1					版数 (REV.) 3
.XXX ±					

DDF-0-212F(05.08)



JAE CONNECTOR DIV. PROPRIETARY.  
COPYRIGHT (C) 2007, JAPAN AVIATION ELECTRONICS INDUSTRY, LTD.